

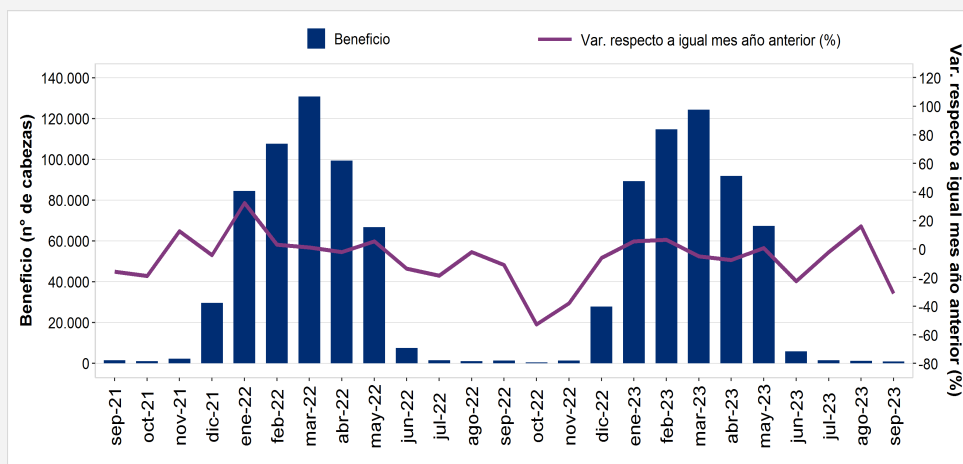
■ En septiembre del año 2023 el beneficio ovino¹ y bovino¹, en conjunto, disminuyó 30,9%, con respecto a igual mes de 2022.

■ La producción agregada de carne ovina¹ y bovina¹ descendió 32,5%, en relación al mismo mes del año pasado.

RESUMEN MENSUAL

■ Beneficio ovino y bovino, número de cabezas

Región de Magallanes y Antártica Chilena, septiembre 2021-2023



Fuente: Servicio Agrícola y Ganadero.

Durante el mes de septiembre de 2023 en la Región de Magallanes y Antártica Chilena, el beneficio de ganado ovino¹ y bovino¹, en conjunto, registró un descenso de 30,9%, al comparar con la cantidad de animales sacrificados en el mismo mes del año pasado. Además, existió beneficio de guanacos².

El resultado anterior se explicó, principalmente, por el beneficio de

la especie bovina, que evidenció una variación negativa de 38,0%, en relación al mes de septiembre de 2022.

Asimismo, el beneficio de la especie ovina exhibió una baja de 24,4%, con respecto a lo observado en igual mes del año anterior.

En cuanto a la producción de carne, que considera animales de las especies ovina¹ y bovina¹, se registró un declive

de 32,5%, al comparar con el mismo mes de 2022. Situación incida, fundamentalmente, por la producción de carne bovina, que registró una disminución de 32,1%, en relación a idéntico mes del año pasado.

De igual forma, la producción de carne ovina registró un descenso de 37,8%, con respecto a lo acontecido en el mes de septiembre del año anterior.

■ Períodos 2022-2023

VARIACIONES RESPECTO A IGUAL MES AÑO ANTERIOR	SEP-22	OCT-22	NOV-22	DIC-22	ENE-23	FEB-23	MAR-23	ABR-23	MAY-23	JUN-23	JUL-23	AGO-23	SEP-23
Beneficio bovino (%)	-7,0	-44,3	-14,7	-7,2	16,8	-20,7	1,7	-18,6	-	-	6,5	-12,6	-38,0
Beneficio ovino (%)	-14,4	-67,2	-49,5	-6,0	5,5	6,8	-5,1	-7,4	1,0	-17,2	-18,8	113,5	-24,4
Producción bovina (%)	-13,8	-37,7	-17,4	-6,0	4,1	-27,4	-2,4	-12,2	-	-	1,6	-13,7	-32,1
Producción ovina (%)	-10,1	-60,9	-46,7	2,7	11,2	6,1	-5,5	-7,4	7,4	-26,7	-34,0	185,0	-37,8

- No es posible mencionar la variación respecto a igual mes del año anterior, con el propósito de resguardar el Secreto Estadístico (Ley N°17.374).

¹ Los niveles de beneficio y producción de las especies ovina y bovina, no se mencionan con el propósito de resguardar el Secreto Estadístico (Ley N°17.374).

² La información de guanacos no se presenta en este boletín con el propósito de resguardar el Secreto Estadístico (Ley N°17.374).

Beneficio, cabezas de ganado

En el mes de septiembre de 2023 en la Región de Magallanes y Antártica Chilena, el beneficio de ganado estuvo conformado por animales de las especies ovina^{/1} y bovina^{/1}; registrando una disminución de 30,9%, con respecto al mismo mes del año pasado. Además, existió beneficio de guanacos^{/2}.

La variación negativa se explicó, principalmente, por el beneficio de la especie bovina, que presentó un descenso de 38,0%, en relación a lo acontecido en idéntico mes de 2022. Resultado incido, en mayor medida, porque durante el mes de análisis y a diferencia de igual mes del año anterior, esta vez no se registró beneficio en la categoría Terneros.

Considerando la variación mensual, el beneficio de la especie bovina registró la cuarta disminución seguida.

Por su parte, el beneficio de la especie ovina presentó un declive de 24,4%, al comparar con septiembre de 2022. Situación incida, fundamentalmente, por la categoría Capones, que registró un descenso de 64,0%, con respecto a igual mes del año pasado.

Beneficio según especie, cabezas de ganado

Especie ovina

En el mes de análisis, el beneficio de la especie ovina representó el 56,9% del beneficio agregado de ovinos y bovinos; siendo la categoría Corderos la que presentó el mayor aporte, con 85,7% del total de beneficio ovino; dejando en evidencia un crecimiento de 19,0%, al comparar con lo acontecido en el mes de septiembre del año pasado.

Seguido a lo anterior, la categoría Capones registró una participación de 14,3% en el total de beneficio de la especie ovina; denotando una variación negativa de 64,0%, en relación a idéntico mes de 2022.

Finalmente, durante el período de análisis no se registró faenamiento en las categorías Borregos, Carneros y Ovejas.

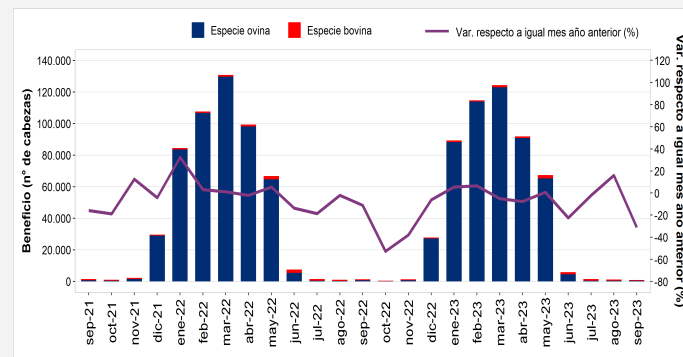
Especie bovina

En septiembre de 2023, el beneficio de la especie bovina aportó 43,1% al beneficio agregado de ovinos y bovinos; siendo la categoría Novillos la que presentó la mayor participación con 35,3% del total de beneficio bovino; registrando un declive de 37,2%, con respecto al mismo mes del año anterior.

Por su parte, la categoría Vaquillas participó 28,1% en el total de beneficio bovino; denotando un aumento de 41,6%, en relación al mes de septiembre de 2022.

En tanto, la categoría Vacas aportó 21,6% al total de beneficio de la especie bovina; exhibiendo una baja de 27,6%, al comparar con idéntico mes del año pasado.

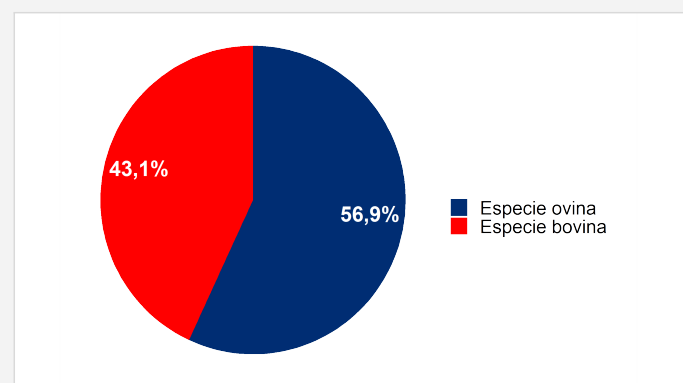
Beneficio según especie, número de cabezas septiembre 2021-2023



Fuente: Servicio Agrícola y Ganadero.

En cuanto a la variación respecto al mes anterior en el número de cabezas de ovinos faenados, durante el período se registró el segundo aumento consecutivo.

Participación del beneficio según especie, porcentajes septiembre 2023



Fuente: Servicio Agrícola y Ganadero.

En cuanto a la categoría Toros, esta participó 13,1% en el total de beneficio bovino; registrando un alza de 15,9%, en relación al mismo mes de 2022.

Seguido a lo anterior, la categoría Bueyes presentó un aporte de 1,8% al total de beneficio de la especie bovina; dejando en evidencia una variación negativa de 22,2%, en comparación a lo acontecido en idéntico mes del año pasado.

Finalmente, durante el mes de análisis no se registró faenamiento en la categoría Terneros.

Producción de carne

La producción de carne en el mes de septiembre de 2023, estuvo conformada por animales de las especies ovina¹ y bovina¹; denotando una baja de 32,5%, con respecto a igual mes del año anterior. Por otra parte, también existió producción de carne de guanacos².

La variación negativa se explicó, principalmente, por la menor producción de carne bovina, que registró un declive de 32,1%, al comparar con el mismo mes de 2022. Resultado incidido, fundamentalmente, por la categoría Novillos; que disminuyó 45,2%, en relación a idéntico mes del año pasado.

En cuanto a la variación mensual, la producción de carne bovina presentó el cuarto descenso seguido.

Por su parte, la producción de carne ovina presentó una disminución de 37,8%, con respecto al mismo mes del año anterior. Situación influida, principalmente, porque durante el mes de análisis y a diferencia de igual mes de 2022, esta vez no se registró producción de carne en la categoría Borregos.

Producción de carne según especie

Especie ovina

En septiembre de 2023, la producción de carne de la especie ovina representó el 6,8% de la producción agregada de ovinos y bovinos; siendo la categoría Corderos la que presentó el mayor aporte, con 69,8% del total de producción de carne ovina; dejando en evidencia un crecimiento de 0,8%, en relación a lo acontecido en el mismo mes de 2022.

Seguido a lo anterior, la categoría Capones registró una participación de 30,2% en el total de producción de carne ovina; denotando una variación negativa de 48,5%, al comparar con igual mes del año pasado.

Finalmente, durante el mes de septiembre de 2023 no se registró producción de carne de animales pertenecientes a las categorías Borregos, Carneros y Ovejas.

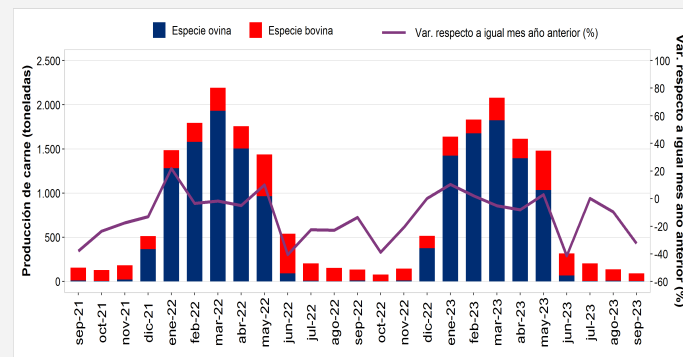
Especie bovina

La producción de carne bovina aportó 93,2% a la producción agregada de ovinos y bovinos; siendo la categoría Novillos la que presentó la mayor participación con 29,2% del total de producción de carne bovina; evidenciando una baja de 45,2%, al comparar con igual mes del año pasado.

Le sigue la categoría Vacas, con un aporte de 24,6% al total de producción de carne bovina; denotando un descenso de 24,5%, con respecto al mismo mes del año anterior.

En cuanto a la categoría Vaquillas, esta participó 24,4% en el total de producción de carne bovina; exhibiendo un crecimiento de 24,1%, en relación al mes de septiembre de 2022.

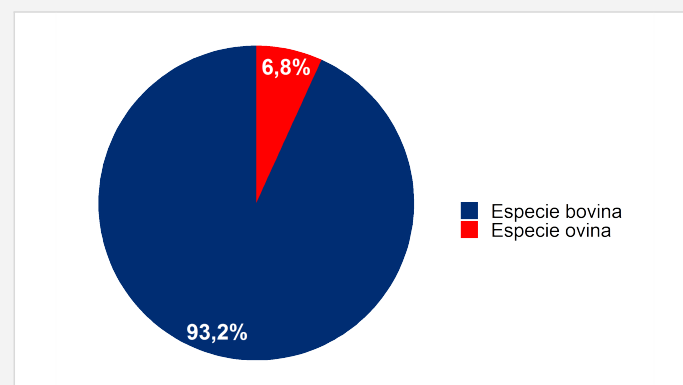
■ Producción de carne según especie, toneladas septiembre 2021-2023



Fuente: Servicio Agrícola y Ganadero.

Considerando la variación con respecto al mes inmediatamente anterior, durante el mes de análisis la producción de carne ovina registró el primer descenso luego de un aumento.

■ Participación de la producción de carne según especie, porcentajes septiembre 2023



Fuente: Servicio Agrícola y Ganadero.

Seguido a lo anterior, la categoría Toros registró un aporte de 19,2% al total de producción de carne bovina; dejando en evidencia una variación positiva de 20,3%, con respecto a lo observado en idéntico mes del año pasado.

En tanto, la categoría Bueyes participó 2,6% en el total de producción de carne bovina; registrando una disminución de 33,0%, en relación al mes de septiembre de 2022.

Finalmente, durante el mes de análisis no se registró producción de carne de animales pertenecientes a la categoría Terneros.